



# กิจกรรมจิตสาธารณะ กยศ.ประจำปีการศึกษา 2569 สำหรับผู้กู้ยืมเงินรายเก่า (รหัส 68-66)

## ①คำถาม ผู้กู้ยืมเงินรายเก่าทุกชั้นปี คือ ???

ตอบ คือ นักศึกษาที่ได้รับสิทธิ์ในการกู้ยืมฯและดำเนินการครบจนได้รับเงินค่าเล่าเรียน/ค่าครองชีพจากกองทุนฯในปีการศึกษา2568 แล้วมีความประสงค์จะขอกู้ต่อในปีการศึกษา2569

## ②คำถาม สำหรับผู้กู้ยืมเงินรายเก่าทุกชั้นปี ทำกิจกรรมจิตสาธารณะ กี่ชั่วโมง

ตอบ กรณีเป็นผู้กู้ยืมเงินรายเก่าเลื่อนชั้นปีทุกระดับการศึกษา กำหนดจำนวนไม่น้อยกว่า 36 ชั่วโมง

## ③คำถาม สำหรับผู้กู้ยืมเงินรายเก่า ในปีการศึกษา 2569 ต้องทำกิจกรรมจิตสาธารณะ อย่างไร

ตอบ กิจกรรมจิตสาธารณะ ภาค บังคับ (6 ช.ม.) + ทางเลือก(30 ช.ม.) = 36 ชั่วโมง



### ภาคบังคับ

### ต้องทำทุกคน

หลักสูตรภาคบังคับ SET e-Learning จำนวน 6 หลักสูตร 6 ชั่วโมง  
ถ้าทำครบแล้วสามารถไป เรียนหลักสูตรอื่นได้



### ภาคทางเลือก

จำนวน 30 ชั่วโมงสามารถเลือก e-Learning  
หรือทำกิจกรรมจิตสาธารณะได้ ตามประกาศของมหาวิทยาลัย

## ④คำถาม เริ่มทำกิจกรรมจิตสาธารณะ ได้เมื่อไหร่

ตอบ ได้ตั้งแต่บัดนี้เป็นต้นไปและรอส่งเมื่อมีประกาศ

### สำหรับ ปวส. อนุปริญญา และ ปริญญาตรี

**6** หลักสูตร

ด้านการวางแผนการเงิน

6 ชั่วโมง

- วัย 20+ : เริ่มต้นดี ชีวิตไม่มีติดลบ (1 ชม.) **NEW**
- รู้ก่อนเป็นหนี้ จะได้ไม่รู้จักทีหลัง (1 ชม.) **NEW**
- เป็นหนี้แล้ว จัดการยังไง (1 ชม.) **NEW**
- เริ่มทำงาน “ซื้อหรือเช่าบ้าน” ดีกว่ากัน (1 ชม.) **NEW**
- ก่อนซื้อรถดูใจ คิดแบบไหนใช่เลย (1 ชม.) **NEW**
- วัยรุ่นแบบ “งอมันต้องมี” ไม่สร้างหนี้ แคมสร้างตัว (1 ชม.) **NEW**



# กิจกรรมจิตสาธารณะ กยศ. หลักสูตรภาคบังคับ e-Learning ประจำปีการศึกษา 2569

สำหรับผู้กู้ยืมเงินรายเก่า

กองทุนได้กำหนดคุณสมบัติให้ผู้กู้ต้องทำกิจกรรมจิตสาธารณะที่เป็นประโยชน์ต่อสังคมในระหว่างปีการศึกษา เพื่อขอกู้ยืมเงินในปีการศึกษาถัดไป โดยมีวัตถุประสงค์เพื่อขัดเกลาจิตใจให้มีความเมตตา กรุณา มีความเสียสละและมีจิตสาธารณะ










สอบถามข้อมูลเพิ่มเติมที่ศูนย์สนทนาแนะแนวการศึกษาและอาชีพ 02 2445197-9



# สำหรับ ปวส. อนุปริญญา และ ปริญญาตรี

## 6 หลักสูตร ด้านการวางแผนการเงิน

6 ชั่วโมง

- วัย 20+ : เริ่มต้นดี ชีวิตไม่มีติดลบ (1 ชม.) 
- รู้ก่อนเป็นหนี้ จะได้ไม่รู้งี้ทีหลัง (1 ชม.)  
- เป็นหนี้แล้ว จัดการยังไง (1 ชม.)  
- เริ่มทำงาน “ซื้อหรือเช่าบ้าน” ดีกว่ากัน (1 ชม.) 
- ก่อนซื้อรถคู่ใจ คิดแบบไหนใช้เลย (1 ชม.) 
- วัยรุ่นแบบ “งอมันต้องมี” ไม่สร้างหนี้ แคมสร้างตัว (1 ชม.) 

## หลักสูตรภาคบังคับ

# หลักสูตรภาคบังคับ สำหรับ ปวส. อนุปริญญา และ ปริญญาตรี

## วัย 20+ : เริ่มต้นดี ชีวิตไม่มีติดลบ (1 ชม.)

- เรียนรู้วิธีวางแผนการเงินอย่างง่ายและเป็นระบบตั้งแต่วัยเริ่มทำงาน รวมถึงเริ่มวางแผนลงทุนและวางแผนภาษี เพื่อสร้างความมั่นคงในอนาคต



## รู้ก่อนเป็นหนี้ จะได้ไม่รู้จักทีหลัง (1 ชม.)

- เรียนรู้พื้นฐานเกี่ยวกับสินเชื่อรูปแบบต่าง ๆ ประเมินความพร้อมของตนเองและสิ่งที่ควรทำก่อนก่อหนี้เหมาะกับผู้ที่กำลังตัดสินใจจะขอสินเชื่อหรือผู้ที่มีหนี้แต่ยังไม่มีปัญหา



## เป็นหนี้แล้วจัดการยังไง (1 ชม.)

- การบริหารจัดการหนี้เมื่อหนี้เริ่มมีปัญหา ขั้นตอนและวิธีการแก้ไขปัญหานี้ด้วยตนเอง และการเจรจากับเจ้าหนี้เพื่อปรับโครงสร้างหนี้ เหมาะกับผู้ที่เป็หนี้แล้ว



## เริ่มทำงาน “ซื้อหรือเช่าบ้าน” ดีกว่ากัน (1 ชม.)

- สร้างความรู้ความเข้าใจเกี่ยวกับการตัดสินใจเลือกซื้อหรือเช่าบ้าน รวมถึงแนะนำเทคนิคบริหารจัดการหนี้บ้าน



## ก่อนซื้อรถคู่ใจ คิดแบบไหนใช่เลย (1 ชม.)

- ให้ความรู้ความเข้าใจเกี่ยวกับแนวทางการเลือกซื้อรถ พร้อมทั้งแนะนำเทคนิคบริหารจัดการหนี้รถ



## วัยรุ่นแบบ “ของมันต้องมี” ไม่สร้างหนี้ แคมสร้างตัว (1 ชม.)

- สร้างความรู้ความเข้าใจเกี่ยวกับการบริหารการใช้จ่าย






# ตัวอย่างเนื้อหาหลักสูตรภาคบังคับ E-LEARNING



The screenshot shows a man in a dark blue polo shirt with 'TSI7' on it, standing against a white background. To his right, there is a green banner with the text '20+ เริ่มต้นดี... ชีวิตไม่มีติดลบ'. Above this banner is a black banner with white text 'วางแผนการเงินตามช่วงวัย'. In the top right corner of the slide, there is the SET logo (ตลาดหลักทรัพย์แห่งประเทศไทย) and a decorative grid of dots. The slide is framed by a black border, suggesting it's a video player or a presentation screen.





# รู้ก่อนเป็นหนี้ จะได้ไม่รู้งี้ทีหลัง <sup>NEW</sup>

1  
ชั่วโมง

ความรู้พื้นฐานเกี่ยวกับสินเชื่อรูปแบบต่างๆ การประเมินความพร้อมของตนเองและสิ่งที่จะต้องทำก่อนท่อนี้  
เหมาะกับผู้ที่กำลังตัดสินใจจะขอสินเชื่อ หรือผู้ที่มีหนี้แต่ยังไม่มีปัญหา



## หลักสูตรนี้เรียนอะไร

- เจาะเวลาไปหาหนี้
- จ่ายขั้นต่ำหรือผ่อน 0% เย็นใจได้จริงหรือ?
- อยากได้เงินก่อนมาใช้จ่ายจะกู้แบบไหนดี
- บ้านกับรถ เป็นหนี้ก้อนไหนก่อนดี
- เตรียมพร้อมก่อนเจอหนี้
- คิดให้ดีก่อนเป็นหนี้แทนคนอื่น



## วิทยากร

คุณผุสดี พรเกษมศาสตร์

วิทยากร ธนาคารแห่งประเทศไทย





## เป็นหนี้แล้ว จัดการยังไง <sup>NEW</sup>



การบริหารจัดการหนี้เมื่อหนี้เริ่มมีปัญหา โดยอธิบายขั้นตอนและวิธีการแก้ไขปัญหานี้ด้วยตนเอง และการเจรจากับเจ้าหนี้เพื่อปรับโครงสร้างหนี้ เหมาะกับผู้ที่ เป็นหนี้แล้ว หรือผู้ที่ภาระหนี้เริ่มพอกพูนกังวลว่าจะมีปัญหาในอนาคต



### หลักสูตรนี้เรียนอะไร

- ความเชื่อผิด ๆ เกี่ยวกับ "ปัญหานี้"
- เรื่องเล่าจากลูกหนี้
- แก้หนี้ เริ่มต้นที่สำรวจตนเอง
- วางแผนแก้หนี้
- ถูกทวงถามหนี้ไม่เป็นธรรม ต้องทำอย่างไร



### วิทยากร

คุณปารภัทร รังสิยานนท์  
วิทยากร ธนาคารแห่งประเทศไทย



# e-Learning : Money Style | **NEW**

## เริ่มทำงาน “ซื้อหรือเช่าบ้าน” ดีกว่ากัน **1** ชั่วโมง

### หลักสูตรนี้เรียนอะไร

- อยากซื้อหรือเช่าบ้าน ต้องคำนึงถึงอะไร
- อยากซื้อหรือเช่าบ้าน ต้องทำอย่างไร
- เทคนิคบริหารจัดการหนี้บ้าน



วิทยากร

คุณวิน

เจ้าของเพจ และ YouTube

Guru Living

## ก่อนซื้อรถคู่ใจ คิดแบบไหนใช้เลย **1** ชั่วโมง

### หลักสูตรนี้เรียนอะไร

- 4 เหตุผลที่ต้องคำนึงก่อนซื้อรถ
- การเลือกซื้อรถ ต้องดูอะไรบ้าง
- เทคนิคบริหารจัดการหนี้รถ



วิทยากร

คุณฮาร์ท

เจ้าของเพจ และ YouTube

Carnest

## วัยรุ่นแบบ “ของมันต้องมี” ไม่สร้างหนี้ เกมสร้างตัว **1** ชั่วโมง

### หลักสูตรนี้เรียนอะไร

- ของมันต้องมี จำเป็นหรืออยากได้
- เลือกซื้อของมันต้องมีไม่สร้างหนี้  
เกมสร้างตัว
- การบริหารการใช้จ่าย การออม



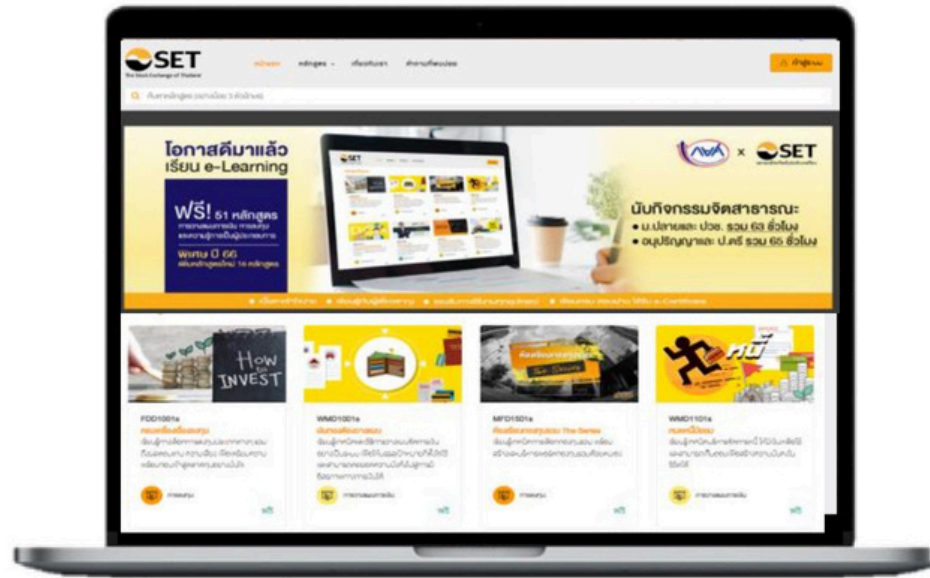
วิทยากร

คุณจำ

เจ้าของเพจ และ YouTube Ja LDA

หรือ Ladies of Digital Age

# STEP BY STEP เข้าเรียน SET e-Learning



## Log in

- เข้าเว็บไซต์ [www.studentloan.or.th](http://www.studentloan.or.th) เข้าระบบกองทุนเงินให้กู้ยืมเพื่อการศึกษาแบบดิจิทัล (Digital Student Loan Fund System : DSL) และสมัครสมาชิก



## Learn

- เนื้อหาแบ่งเป็นบทเรียนย่อย เรียนรู้ได้ทุกที่ ทุกเวลา
- สามารถกดย้อนกลับเพื่อทบทวนเนื้อหา และทำความเข้าใจใหม่ได้
- เข้าเรียนไม่น้อยกว่า 80% ของเวลาเรียนทั้งหมด



## Exam

- ทำแบบทดสอบหลังเรียนและแบบทดสอบเพื่อวัดความรู้
- หากสอบไม่ผ่าน สามารถทบทวนและทำแบบทดสอบซ้ำได้
- ต้องสอบผ่านไม่น้อยกว่า 70% ของคะแนนรวม




## Get Certificate

- คลิกขอรับ e-Certificate หลังทำแบบทดสอบเสร็จแล้ว
- แสดง e-Certificate ต่อผู้ดูแลงานกู้ยืมของแต่ละสถานศึกษา เพื่อยืนยันการผ่านหลักสูตร และนับชั่วโมงจิตสาธารณะ



## การเข้าเรียนหลักสูตร SET e-Learning ของผู้กู้ยืม

- เว็บไซต์ <https://elearning.set.or.th/SETStudentLoan>
- เว็บไซต์กองทุนเงินให้กู้ยืมเพื่อการศึกษาแบบดิจิทัล (DLS) <https://wsa.dsl.studentloan.or.th> หรือ แอปพลิเคชัน กยศ. Connect



# 1. เข้าไปที่เว็บไซต์ <https://elearning.set.or.th/SETStudentLoan>

← → elearning.set.or.th/SETStudentLoan

SET The Stock Exchange of Thailand

หน้าแรก หลักสูตร - เกี่ยวกับเรา คำถามที่พบบ่อย

คลิกเข้าสู่ระบบ

ค้นหาหลักสูตร (อย่างน้อย 3 ตัวอักษร)

โอกาสมาแล้ว เรียน e-Learning

ฟรี! 51 หลักสูตร  
การวางแผนการเงิน การลงทุน  
และความรู้การเป็นผู้ประกอบการ

พิเศษ ปี 66  
เพิ่มหลักสูตรใหม่ 16 หลักสูตร

นวัตกรรมการจัดสาระณะ

- ม.ปลายและ ปวช. รวม 63 ชั่วโมง
- อนุปริญญาและ ป.ตรี รวม 65 ชั่วโมง

• เนื้อหาเข้าใจง่าย • เรียนรู้กับผู้เชี่ยวชาญ • รองรับการใช้งานทุกอุปกรณ์ • เรียนครบ สอบผ่าน ได้รับ e-Certificate

SET

ท่านสามารถศึกษา  
คำประกาศเกี่ยวกับความเป็นส่วนตัว (Privacy Notice)  
ของกลุ่มตลาดหลักทรัพย์แห่งประเทศไทยได้ที่นี้ [คลิก >](#)

เข้าไปที่เว็บไซต์กองทุนเงินให้กู้ยืมเพื่อการศึกษาแบบดิจิทัล (DLS) <https://wsa.dsl.studentloan.or.th>  
หรือ แอปพลิเคชัน กยศ. Connect



กองทุนเงินให้กู้ยืมเพื่อการศึกษาแบบดิจิทัล

wsa.dsl.studentloan.or.th/#/rms/rms-login

ลงชื่อเข้าใช้งาน

เลขประจำตัวประชาชน

รหัสผ่าน

เข้าสู่ระบบ

ลืมรหัสผ่าน

ยังไม่มีชื่อผู้ใช้งาน ลงทะเบียนขอสิทธิ์เข้าใช้งาน

กองทุนเงินให้กู้ยืมเพื่อการศึกษา

มุ่งสร้างโอกาสทางการศึกษาโดยสนับสนุนค่าเล่าเรียน ค่าใช้จ่ายที่เกี่ยวข้องเนื่องกับการศึกษา และ ค่าครองชีพ แก่นักเรียน นักศึกษาที่มีความจำเป็น ตั้งแต่ระดับมัธยมปลายสายสามัญ และสายอาชีพ อาชีวศึกษา และอุดมศึกษา

## 2. ไปที่แถบเมนู SET e-Learning



WVA | [หน้าหลัก](#) | [การยื่นกู้](#) | **SET e-Learning** | [ผ่อนผันและระงับ](#) | [รายงานสถานภาพการศึกษา](#) | ผู้กู้ | [ออมเงิน รักลงทุน](#) | [บัญชีที่เลือกอยู่](#) | [ลักษณะที่ 1 ขาดแคลนทุนทรัพย์ : 9100067870](#)

[บัญชีของฉัน](#) | [เบิกเงินกู้ยืม](#) | [ชำระเงินและตรวจสอบ](#) | [ข้อมูลบัญชี](#)

### สวัสดี ออมเงิน รักลงทุน

#### ยอดเงินกู้ (เงินต้น)

ข้อมูล ณ วันที่ : 21 มี.ค. 2566 09:23 น.

ยอดเงินต้นคงเหลือ  
**12,600.00** บาท  
จากยอดเงินกู้ 12,600.00 บาท

ชำระไปแล้ว  
**0%**  
จำนวนเงิน 0.00 บาท  
\*ยอดเงินต้นที่ชำระแล้ว

ชำระเงินครั้งล่าสุด : ยังไม่มีการชำระเงิน

#### ยอดรวมที่ต้องชำระ

✓ ยังไม่มีการเรียกให้ชำระเงินจากทาง กยศ.

ผู้กู้สามารถชำระเงินล่วงหน้าโดยการระบุจำนวนเงินที่ต้องการชำระในหน้าชำระเงิน

[ชำระเงิน](#)

#### รายการบัญชี

วันที่ทำรายการ	ประเภทรายการ	ยอดเงิน	ยอดเงินกู้คงเหลือ (เงินต้น)
21 มี.ค. 2565 16:01 น.	กยศ. โอนค่าครองชีพให้กับผู้กู้ เลขอ้างอิง : 65012100000000050933	1,800.00 บาท	12,600.00 บาท
25 ธ.ค. 2564 19:54 น.	กยศ. โอนค่าครองชีพให้กับผู้กู้ เลขอ้างอิง : 64122500000000081593	1,800.00 บาท	10,800.00 บาท

### 3. เลือกลงทะเบียนในหลักสูตรที่ต้องการ



**คำชี้แจงการใช้งาน SET e-Learning**

บรรณาธิการ 161 หรือรายการที่ปรากฏในสื่อนี้ ผู้ใช้งานมีสิทธิ์ค้นคว้า ส่วนใหญ่แล้ว สิทธิบัตรเนื้อหา และเนื้อหาอื่นที่ปรากฏ อาจมีลิขสิทธิ์โดยผู้สร้างสรรค์เนื้อหาและเนื้อหาอื่นที่เกี่ยวข้องได้ การใช้งานที่เกินขอบเขตที่กำหนด อาจถูกพิจารณาว่าผิดกฎหมาย หรืออาจมีผลต่อเนื้อหาที่ไม่ใช่ลิขสิทธิ์ของสถาบันผู้จัดทำสื่อการเรียนการสอน โดย สถาบัน SET มีหน้าที่ ส่งมอบ เนื้อหาที่ผู้จัดทำเนื้อหาได้มอบหมายให้สถาบันผู้จัดทำสื่อการเรียนการสอนได้ใช้เท่านั้น กรณีที่ผู้ใช้งานมีข้อสงสัย กรุณาติดต่อสถาบันผู้จัดทำสื่อการเรียนการสอน

**หลักสูตรทั้งหมด**

<b>FDD1001a</b> คู่มือการลงทุนส่วนบุคคล คู่มือการลงทุนส่วนบุคคล สำหรับมือใหม่	<b>WMD1001a</b> คู่มือการลงทุนส่วนบุคคล คู่มือการลงทุนส่วนบุคคล สำหรับมือใหม่	<b>MFD1001a</b> คู่มือการลงทุนส่วนบุคคล คู่มือการลงทุนส่วนบุคคล สำหรับมือใหม่	<b>WMD1011a</b> คู่มือการลงทุนส่วนบุคคล คู่มือการลงทุนส่วนบุคคล สำหรับมือใหม่
<b>WMD1401a</b> คู่มือการลงทุนส่วนบุคคล คู่มือการลงทุนส่วนบุคคล สำหรับมือใหม่	<b>ESD1001a</b> คู่มือการลงทุนส่วนบุคคล คู่มือการลงทุนส่วนบุคคล สำหรับมือใหม่	<b>OTD1401a</b> คู่มือการลงทุนส่วนบุคคล คู่มือการลงทุนส่วนบุคคล สำหรับมือใหม่	<b>WMD1002a</b> คู่มือการลงทุนส่วนบุคคล คู่มือการลงทุนส่วนบุคคล สำหรับมือใหม่
<b>WMD1003a</b> คู่มือการลงทุนส่วนบุคคล คู่มือการลงทุนส่วนบุคคล สำหรับมือใหม่	<b>WMD1004a</b> คู่มือการลงทุนส่วนบุคคล คู่มือการลงทุนส่วนบุคคล สำหรับมือใหม่	<b>WMD1005a</b> คู่มือการลงทุนส่วนบุคคล คู่มือการลงทุนส่วนบุคคล สำหรับมือใหม่	<b>WMD1006a</b> คู่มือการลงทุนส่วนบุคคล คู่มือการลงทุนส่วนบุคคล สำหรับมือใหม่

**SET** The Stock Exchange of Thailand

หน้าแรก **หลักสูตร** - เกี่ยวกับเรา คำถามที่พบบ่อย

ออมเงิน รักลงทุน

ค้นหาหลักสูตร (อย่างน้อย 3 ตัวอักษร)

**WMD1001s : เงินทองต้องวางแผน**

รายละเอียดหลักสูตร | คำชี้แจง | เนื้อหาเรียน

**ลงทะเบียน**

วิทยากร: ดร. อัจฉรา โยมนสินธุ์

ระยะเวลาเรียน: 3 ชั่วโมง

ค่าธรรมเนียม: ฟรี

Share | Share | Tweet | Share

ท่านมีความพึงพอใจต่อหลักสูตรนี้มากน้อยเพียงใด: ★★★★★

รายละเอียดหลักสูตร | โครงสร้างหลักสูตร

**คำอธิบายหลักสูตร**

เรียนรู้เทคนิคและวิธีการวางแผนจัดการเงินอย่างเป็นระบบ เพื่อให้บรรลุเป้าหมายที่ตั้งใจไว้ และสามารถผ่อนคลายความกังวลไปสู่การมีอิสรภาพทางการเงินได้

**วัตถุประสงค์**

สร้างความรู้ความเข้าใจเกี่ยวกับการบริหารการเงินส่วนบุคคล และการวางแผนการเงินอย่างเป็นระบบ เพื่อให้สามารถนำไปปรับใช้และบรรลุเป้าหมายทางการเงินได้อย่างมีประสิทธิภาพ

เติมเต็มประสบการณ์การเรียนรู้  
ด้านการวางแผนการเงิน การลงทุน และผู้ประกอบการ  
โดยวิทยากรผู้ทรงคุณวุฒิ พร้อมแบบทดสอบประเมินผล  
เพื่อรับ e-Certificate

# SET e-Learning

**โอกาสมาแล้ว**  
เรียน e-Learning

**ฟรี!** 51 หลักสูตร  
การวางแผนการเงิน การลงทุน  
และความรู้การเป็นผู้ประกอบการ

**พิเศษ ปี 66**  
เพิ่มหลักสูตรใหม่ 16 หลักสูตร



**นวัตกรรมการจัดการเรียน:**

- ม.ปลายและ ปวช. **รวม 63 ชั่วโมง**
- อนุปริญญาและ ป.ตรี **รวม 65 ชั่วโมง**

• เนื้อหาเข้าใจง่าย • เรียนรู้กับผู้เชี่ยวชาญ • รองรับการใช้งานทุกอุปกรณ์ • เรียนครบ สอบผ่าน ได้รับ e-Certificate

<https://wsa.dsl.studentloan.or.th>



# Get Certificate

- คลิกขอรับ e-Certificate  
หลังทำแบบทดสอบเสร็จแล้ว
- แสดง e-Certificate ต่อผู้ดูแลงานกู้ยืม  
ของแต่ละสถานศึกษา เพื่อยืนยันการผ่าน  
หลักสูตร และนับชั่วโมงจิตสาธารณะ

# 3 ขั้นตอนวิธีตรวจสอบวุฒิบัตรของตลาดหลักทรัพย์ฯ

🔍 ตรวจสอบใบวุฒิบัตร

SET: WMD100100012564304882

ตรวจสอบ

✔ SET: WMD100100012564304882

ผู้เรียน : คุณออมเงิน รักลงทุน

หลักสูตร : WMD1001 - เงินทองต้องวางแผน

รวมระยะเวลา : 76:40 นาที

สถานะ : ผ่าน

วันที่ผ่านหลักสูตร 17 มกราคม 2568

1 มีโลโก้ 2 องค์กร



2 ชื่อ - สกุล ตรงกับข้อ 3

วุฒิบัตรฉบับนี้ให้ไว้เพื่อแสดงว่า

คุณออมเงิน รักลงทุน

ผ่านการเรียน e-Learning ครบถ้วนตามหลักสูตร

เงินทองต้องวางแผน

รวมระยะเวลา 2 ชั่วโมง 31 นาที

17 มกราคม 2568

3 Scan QR Code ชื่อ - สกุล ตรงกับข้อ 2



วุฒิบัตรฉบับนี้ถูกสร้างขึ้นโดยระบบอัตโนมัติของตลาดหลักทรัพย์แห่งประเทศไทย (SET)

สอบถามข้อมูลเพิ่มเติม กรุณาติดต่อ SET Contact Center โทรศัพท์ 02-009-9999 หรือ e-mail: SETContactCenter@set.or.th เว็บไซต์ http://www.set.or.th

SETTESTCERT0100012560533962

# ตัวอย่างวุฒิบัตรระดับการศึกษา ประกาศนียบัตรวิชาชีพชั้นสูง อนุปริญญา ปริญญาตรี ประกาศนียบัตรบัณฑิต ปริญญาโท หรือเทียบเท่า



วุฒิบัตรฉบับนี้ให้ไว้เพื่อแสดงว่า

**คุณออมเงิน รักลงทุน**

ผ่านการเรียน e-Learning ครบถ้วนตามหลักสูตร ภาคบังคับ ระดับการศึกษา  
ประกาศนียบัตรวิชาชีพชั้นสูง(ปวส.),อนุปริญญา/ปริญญาตรี/ประกาศนียบัตรบัณฑิต/ปริญญาโท หรือเทียบเท่า

**วัย 20+ เริ่มต้นดี... ชีวิตไม่มีติดลบ**

รวมระยะเวลา 1 ชั่วโมง

17 มกราคม 2568




วุฒิบัตรฉบับนี้ถูกสร้างขึ้นโดยระบบอัตโนมัติของศาลากลางจังหวัด (SET)  
สอบถามข้อมูลเพิ่มเติมกรุณาติดต่อ SET Contact Center โทรศัพท์ 02-009-9999 หรือ e-mail: SETContactCenter@set.or.th เว็บไซต์ <http://www.set.or.th>

SETWMD1018x00012560533962



**THANKS FOR  
WATCHING**



# คำถาม

## ผู้กู้ยืมเงินรายเก่า คือ ???



ตอบ คือ นักศึกษาที่ได้รับสิทธิ์ในการกู้ยืมฯและดำเนินการครบจนได้รับเงินค่าเล่าเรียน/ค่าครองชีพจากกองทุนฯ ในปีการศึกษา2568 แล้วมีความประสงค์จะขอกู้ต่อในปีการศึกษา2569

